

A BIENVENIDO

B UNAS BASES SOLIDAS

C ALIMENTAR A SU GATITO

D EJERCICIO Y ENTRENAMIENTO

E ASEO

F SALUD

G EN MARCHA



ABCs

CUIDADOS DEL GATITO

El mejor comienzo para tener una vida sana



*Marcas registradas propiedad de Hill's Pet Nutrition, Inc. © 2003 Hill's Pet Nutrition, Inc.



La elección n° 1 de los veterinarios para alimentar a perros y gatos

Enhorabuena

Está a punto de empezar a conocer el ABC de los cuidados del nuevo miembro de su familia.

Esta guía ha sido diseñada para ayudarle a proporcionar a su gatito una vida saludable y feliz. Puede imprimir estas páginas para utilizarlas como referencia sencilla y tenerlas siempre al alcance de la mano.

Su veterinario es la mejor fuente de información acerca de su gatito, así que si tiene alguna duda con respecto a la salud o al comportamiento de su animal de compañía, por favor consulte al personal sanitario de su clínica veterinaria.

Esperamos que este ABC continúe siendo una fuente de salud y felicidad para su gatito durante los próximos años.



Contenido

A. Bienvenido

Enhorabuena

B. Unas bases sólidas

Lo primero, en primer lugar

- Lo básico
- En casa
- La adaptación de su gatito a su casa

C. La alimentación de su gatito

La nutrición correcta

- Fórmula Antioxidante Superior
- La nutrición equilibrada

D. Ejercicio y entrenamiento

La importancia del ejercicio y del entrenamiento

E. Aseo

Aseo

F. Salud

Cuidados veterinarios

- ¿Qué es lo normal?
- Vacunas
- Parásitos y prevención
- Esterilización y castración

G. En marcha

Etapas de la vida diferentes.
Necesidades diferentes



CUIDADOS DEL GATITO

El mejor comienzo para tener una vida sana.



Lo primero, en primer lugar

Ya ha llevado a casa a su nuevo gatito. ¡Ahora empieza realmente la diversión!

Lo básico

Aquí encontrará algunos elementos esenciales que necesitará para el recién llegado:

Un nombre:

Los nombres cortos son más fáciles de reconocer por los gatitos.

Identificación:

Cada año, miles de mascotas se pierden, por lo que la identificación es recomendable. Incluya su nombre y número de teléfono en una etiqueta fácilmente legible. Además, debería plantearse la identificación mediante un microchip. Pregunte a su veterinario acerca de ello.

Platos de comida y agua:

Se recomienda un recipiente de cerámica o de acero inoxidable antivuelcos, que deberá ser duradero y limpiado diariamente.

Collar:

Existen collares elásticos de seguridad. El collar debe ajustarse cómodamente

dejando un espacio de 1 ó 2 dedos entre el collar y el cuello. Obviamente, a medida en que su gatito vaya creciendo vaya aflojándole el collar.

Consejos de aseo:

Necesita un cepillo apropiado para la longitud del pelo de su gatito. Si piensa bañarle, pregunte a su veterinario por un champú.

En casa

Juguetes:

Deben ser lo suficientemente grandes y fuertes para que no puedan tragárselos o masticarlos.

Camas:

Una cama mullida, de toallas o mantas, situada en un lugar acogedor animará a su gatito a dormir en ella.

Transportín:

La manera más segura y cómoda de transportar y viajar con su gatito.

Caja de arena absorbente para gatos:

La caja debe situarse lejos del lugar donde se encuentra la comida del gatito, pero en un lugar accesible.

La adaptación del gatito a su casa

Por naturaleza, los gatos son criaturas curiosas. No tiene que refrenar este estilo de vida, pero sí estar preparado a convivir con él.

Guarde cualquier material venenoso o peligroso en un armario perfectamente cerrado.

Mantenga cerrada la tapa del WC. Su gatito puede caer dentro.

Almacene las bolsas de plástico en un cajón, de forma que su gatito no pueda acceder a ellas, pues podría estrangularse o ahogarse.

Mantenga todos los utensilios domésticos, tales como cuerdas, agujas e hilos, gomas, clips para papeles, bridas de plástico y similares, lejos del alcance de su gatito ya que se los podría tragar fácilmente.

Los cables eléctricos deben estar asegurados a la pared o revestidos y sujetos para evitar que a su gatito le dé una descarga eléctrica. Asimismo, mantenga también las cuerdas de las persianas y las cortinas lejos de su alcance.

Continúa...



CUIDADOS DEL GATITO

El mejor comienzo para tener una vida sana.



...Continúa

Plantas peligrosas

Algunas plantas pueden suponer una cierta amenaza para los gatos. Muchas son peligrosas. Aquí tenemos una muestra parcial de algunas plantas peligrosas comunes:

- Lirios (todos los tipos)
- Azaleas
- Narcisos
- Hojas y tallos de la planta del tomate
- Dedaleras
- Hortensias
- Filodendros
- Muérdago y Flor de Pascua

Consulte con su veterinario para obtener una lista completa.

Tronco para arañar

Forma parte de la naturaleza del gatito querer arañar (a veces esto puede incluir los muebles, las cortinas y similares). Pero contrariamente a lo que se pueda pensar, un gatito no hace esto sólo para afilar sus uñas.

Para los gatos, arañar es un ejercicio. Además, también arañan para marcar su territorio.

Un tronco para arañar debe ser lo suficientemente alto como para permitir a su gato estirarse en toda su longitud.

Jugar cerca de él o situarlo cerca de la cama del gato mantendrá, por lo general, la atención de su gatito alejada de sus muebles.

Si encuentra a su gatito arañando un objeto que usted no quiere que arañe, sitúele en frente del tronco para arañar. En lugar de castigarle por arañar objetos prohibidos, anime a su gatito a utilizar el tronco para arañar.

Saltar sobre aparadores y muebles

Si encuentra a su gatito saltando por áreas donde usted no se lo permite, retírelo de dicho lugar. Posteriormente, sitúelo en un lugar donde le es permitido estar y llénelo de elogios.

Orinar fuera de su caja de arena

A veces puede darse el caso que su gatito orine fuera de su caja de arena.

Esto puede deberse a que su gato haya considerado que su caja no está lo suficientemente limpia para usarla. Si éste es el caso, limpie la caja y cambie la


arena. Si tiene más de un gato, asegúrese de proporcionar una caja para cada uno.

Además, el orinar fuera de la caja puede indicar que su gato esté sufriendo la enfermedad del tracto urinario inferior felino (FLUTD), un problema frecuente y potencialmente peligroso. Los síntomas son malestar, fatiga, sangre en la orina, orinar poca cantidad y frecuentemente. Esta enfermedad puede ser fácilmente tratada si se detecta en su fase inicial. De todas formas, si su gato no orina en dos días consulte inmediatamente con su veterinario, ya que podría tratarse de un problema que ponga en peligro su vida.

Mantener a los gatos seguros

Los gatos son independientes y les gusta deambular donde y como quieren, por lo tanto es muy importante que su mascota tenga algún dispositivo para ser identificado.





CUIDADOS DEL GATITO

El mejor comienzo para tener una vida sana.



A BIENVENIDO

B UNAS BASES SOLIDAS

C ALIMENTAR A SU GATITO

D EJERCICIO Y ENTRENAMIENTO

E ASEO

F SALUD

G EN MARCHA

Página 1 de 2

La nutrición correcta

El alimento que elija para su gatito durante su primer año de vida es muy importante para su desarrollo adulto, su salud y su crecimiento.

Hill's* Science Plan* está especialmente formulado para proporcionar todos los nutrientes que su gatito necesita. Aporta una nutrición completa, sin excesos ni deficiencias para ayudarle a evitar problemas de salud.

Hill's* Science Plan* es la elección número uno de los veterinarios para alimentar a los animales de compañía y su veterinario puede ayudarle a elegir la fórmula más apropiada para su gatito. Si actualmente, está alimentado a su gatito con otro tipo de comida, su veterinario le explicará cómo cambiar gradualmente a Hill's* Science Plan*.

Hill's ofrece una completa gama de alimentos Hill's* Science Plan* Kitten para satisfacer las necesidades específicas de su gatito y enriquecer la vida de su animal de compañía. Aquí tiene alguna de las razones del porqué :

Fórmula Antioxidante Superior

Todos los alimentos secos Hill's* Science Plan* están enriquecidos para proporcionar los niveles adecuados de antioxidantes para proporcionar la nutrición más avanzada. Estos antioxidantes han demostrado reducir el daño causado por los radicales libres. Los radicales libres, que se desprenden de fuentes como la contaminación y los rayos UV, provocan daños que pueden derivar en un sistema inmunitario debilitado, así como la posibilidad de contraer enfermedades graves.

La Fórmula Antioxidante Superior de Hill's* Science Plan* ha demostrado promover un sistema inmunitario sano.



Vitamina E:

La vitamina E, junto con otros antioxidantes naturales, ayuda a proteger el sistema inmunitario. Un sistema inmunitario fuerte ayuda a combatir las enfermedades y los

efectos del estrés causados por los nuevos entornos y la socialización. La vitamina E también promueve una buena respuesta a las vacunas.



Beta-caroteno:

Ayuda a tener un sistema inmunitario fuerte y está considerada como un arma potente para luchar contra muchas enfermedades.



Vitamina C:

Regenera e impulsa los beneficios de la vitamina E para combatir así los daños causados por las toxinas y la contaminación.



Selenio:

Es un mineral traza que trabaja junto con la vitamina E y es un constituyente esencial de una enzima antioxidante. Estos sistemas de enzimas protegen contra el daño celular.

[Continúa...](#)



La elección nº 1 de los veterinarios para alimentar a perros y gatos

CUIDADOS
DEL GATITO

*El mejor comienzo para
tener una vida sana.*

La importancia del ejercicio y del entrenamiento

El ejercicio es vital para la salud física y mental de su gatito. Una buena condición física previene la obesidad y los riesgos de salud que ella conlleva. El ejercicio frecuente también enseña habilidades sociales y ayuda a prevenir el mal comportamiento.



A los gatitos les encanta hacer ejercicio y también les encanta la mayor atención que obtienen al pasar más tiempo jugando con usted. De hecho, la mayoría de los gatos se ejercitan de forma natural mientras juegan. Se dará cuenta de que sus gatitos disfrutan con dos tipos de juegos: atacar objetos y jugar con usted o con un compañero de juegos.

Por lo tanto, un ratón de juguete o un calcetín enrollado es una presa viva a la que cazar y atacar.

Antes de que su gatito fuera a vivir con usted aprendió mucho jugando con los otros gatitos de la camada. Ahora es su oportunidad para crear vínculos mediante

el juego. Los juguetes interactivos no sólo ayudan al ejercicio, sino que también les proporcionan a usted y a su gatito buenos momentos de juego.

A pesar de que durante años se ha asociado a gatos jugando con cuerdas, hilos u ovillos de lana, éstos son peligrosos para ellos. Si se los tragasen, se podrían atascar en la zona intestinal.

Enseñar a su gatito

Nunca pegue o grite a su gatito. En su lugar, si se comporta mal dispárole un chorro de agua con una botella con spray, o agite una lata llena con piedrecillas para interrumpir su mal comportamiento.



CUIDADOS DEL GATITO

El mejor comienzo para tener una vida sana.



La importancia de un buen aseo

El aseo y los cuidados veterinarios desempeñan un papel muy importante tanto en la salud de su gatito como en el vínculo que comparten.

Cepillado

Mantener a su gatito bien cepillado ayuda a mantener su salud. Utilice el momento del cepillado para examinar los problemas de piel y pelo de su gatito, tales como pulgas o piojos, enredos o irritaciones de la piel. Utensilios: un cepillo o peine. Cómo: cepille en la dirección de crecimiento del pelo. Con qué frecuencia: como mínimo una vez a la semana. Diariamente a los gatos de pelo largo.

Recortar las uñas

Utensilios: cortadores de uñas especiales para gatos. Cómo: pida a su veterinario instrucciones para hacerlo. Con qué frecuencia: cada seis u ocho

semanas, o cuando se necesite.

Limpieza de dientes

Una buena higiene oral es esencial para la salud general de su gato.

Utensilios: Cepillos y pastas dentales.

Cómo: Pida instrucciones para el cepillado dental a su veterinario.

Para un cuidado completo de los dientes y las encías, puede necesitar que su veterinario le practique una limpieza profesional.

Con qué frecuencia: se recomienda un cepillado diario, con un examen profesional semestral o anual.

Limpieza de Orejas:

Utensilios: una bola de algodón y una solución limpiadora (no utilice bastoncillos de algodón).

Cómo: pida a su veterinario instrucciones para hacerlo.

Con qué frecuencia: aproximadamente

una vez a la semana, o cuando se necesite.


Baños

Los gatos raras veces necesitan un baño porque se lavan a sí mismos. Pero pueden necesitar uno en alguna ocasión para eliminar suciedad o malos olores.

Utensilios: un champú suave para gatos, una alfombra de goma (para evitar que se resbalen) y una toalla para secarle.

Cómo: coloque una bola de algodón suavemente en sus orejas para impedir que les entre agua. Peine los enredos. Utilice agua templada y báñelo lo más rápido posible para evitar que le entre jabón en los ojos. Aclárelo. Séquelo completamente con una toalla y vuélvalo a peinar.





CUIDADOS DEL GATITO

El mejor comienzo para tener una vida sana.

A BIENVENIDO

B UNAS BASES SOLIDAS

C ALIMENTAR A SU GATITO

D EJERCICIO Y ENTRENAMIENTO

E ASEO

F SALUD

G EN MARCHA

Página 1 de 3

Cuidados veterinarios

La relación con su veterinario es muy importante. Él o ella son su mejor fuente de información.

¿Qué es lo normal?

A continuación se enumera lo que se considera normal y saludable. Informe a su veterinario de cualquier síntoma extraño tan pronto como sea posible. Su veterinario tiene los consejos más avanzados para todas las dolencias que afecten a su gato.

Ojos:

Deben ser brillantes y claros. Cualquier residuo en sus bordes ha de ser cuidadosamente extraído con una gasa de

algodón empapada en agua templada, eliminándolo del ojo.

Orejas:

Deben estar limpias y libres de descargas y olores. Si no se tratan, los problemas de oído son dolorosos y pueden causar pérdidas de audición.

Nariz:

Debe estar limpia, sin secreciones ni escoceduras.

Boca:

Las encías han de ser rosadas y sanas. Los dientes han de estar limpios y sin sarro. El mal aliento equivale a una salud dental

deficiente.

Pelo:

El pelo de su gatito ha de estar brillante y limpio.

Peso:

Si nota que su gato ha desarrollado un abdomen caído o le ha engordado la cara consulte con su veterinario para que le dé consejo nutricional, ya que esto indica que su gato puede tener sobrepeso.

Caja de arena:

Cualquier cambio en la cantidad o calidad de las heces u orina son síntomas potenciales de problemas. Consulte a su veterinario inmediatamente.



Continúa...



La elección nº 1 de los veterinarios para alimentar a perros y gatos



CUIDADOS DEL GATITO

El mejor comienzo para tener una vida sana.



La elección n° 1 de los veterinarios para alimentar a perros y gatos

...Continúa

Vacunas

Los gatitos deben empezar su vacunación a la temprana edad de nueve semanas. Aunque de todas formas, un gatito recientemente adquirido debe visitar al veterinario inmediatamente. Su veterinario le aconsejará sobre un programa de vacunación para una inmunización adecuada a su edad. Las vacunas son muy recomendables incluso para gatitos que no tengan contacto con otros gatos.

Las siguientes enfermedades pueden ser controladas mediante su inmunización:

Panleucopenia:

también conocida como enteritis felina infecciosa, esta enfermedad es causada por un virus. Entre los síntomas se incluyen apatía, inapetencia, vómitos, diarrea y sangre en heces.

Rinotraqueítis felina/Calicivirosis felina

Se trata de enfermedades del sistema respiratorio superior con síntomas similares a los del resfriado pero que pueden ser muy peligrosas.

Leucemia felina:

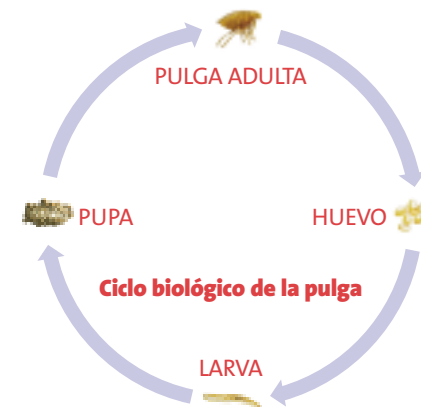
es una enfermedad mortal que es transmitida por otros gatos. Es causada por un virus que ataca el sistema inmunitario, provocando diversos tipos de cáncer u otro tipo de enfermedades crónicas y debilitadoras para los gatos. Si el gato tiene acceso al exterior puede ser necesaria.

Rabia:

La rabia puede ser transmitida por zorros, murciélagos, perros y gatos. Se transmite a través de la saliva del animal infectado. Existen excelentes vacunas que proporcionan protección a perros y gatos. Consulte con su veterinario para que le recomiende un programa de vacunación para su gatito.

Parásitos y prevención

Pulgas y gusanos intestinales son algunos de los parásitos más habituales que afectan a los gatos. En este sentido, algunos transmiten enfermedades graves que pueden ser contagiadas a los gatos, especialmente a los más jóvenes.




Pulgas

Las pulgas muerden y se alimentan de la sangre de su gatito, causándole picores e irritación. Esto puede provocar problemas médicos tales como:

- Dermatitis alérgica a la picadura de pulga, una enfermedad alérgica habitual de la piel
- Infecciones de piel
- Tenia

Consulte con el veterinario para que le recomiende un producto contra las pulgas que evite las mordeduras y las erradique rápidamente..

Continúa...



...Continuó

CUIDADOS DEL GATITO

El mejor comienzo para tener una vida sana.



Parásitos internos

Los gusanos parasitarios como los áscaris pueden causar enfermedades graves y en algunas ocasiones poner en peligro la vida. Las tenias se encuentran frecuentemente en los gatitos cuando sus madres tienen pulgas. Es importante desparasitarlos regularmente durante los seis primeros meses de vida. Su veterinario puede facilitar un programa y un antiparasitario de amplio espectro que elimine los parásitos intestinales de manera segura y efectiva, incluyendo a los áscaris, anquilostomas, lombrices intestinales y tenias.

Esterilización y castración

Cada año miles de animales de compañía acaban en casas de acogida para animales. A muchos de estos animales se les ha de sacrificar. Este problema

viene existiendo desde hace tiempo porque se permite criar a gatos y perros sin tener en cuenta la disponibilidad de las casas para acoger a su descendencia.

A no ser que tenga planeado cruzar a su gatito, le animamos a esterilizarlo o castrarlo a una edad temprana, para así ayudar a solucionar el problema de la sobrepoblación de animales de compañía y de animales no deseados.

Efectivamente, los estudios demuestran que los animales esterilizados o castrados viven durante más tiempo. Además, reduce el riesgo de sufrir ciertos tipos de cáncer y otros problemas de salud.

Después de la castración quizás quiera considerar la posibilidad de alimentar a su gato con un alimento bajo en calorías, ya que son más propensos a ganar peso. Hable con el veterinario acerca de los procedimientos de esterilización o castración. Haga planes para hacerlo hoy.

Consejos a tener presentes

- En invierno, mantenga las patas de su gato limpias de nieve o productos químicos para derretir la nieve, tales como la sal. Éstos pueden irritarle las almohadillas de las patas y la boca. Si su gato vive en el exterior, cámbiele el agua con frecuencia para evitar que ésta se congele.
- A los gatos les gusta el olor y el sabor del anticongelante, y si lo ingieren, aunque sea en cantidades muy pequeñas, las consecuencias pueden ser fatales.

