

Prevenir la agresividad en el cachorro

Autor: Lidia N. Rubio Laguna
Veterinaria y etóloga

¿Qué es la agresividad?

La agresividad es una conducta normal del perro, es una forma que tienen de **comunicación**. Los perros van a comunicar, básicamente, dos cosas:

1. Que una situación es desagradable (ej. cepillado) o amenazante.
2. Los perros también pueden utilizar la agresividad para **conseguir un recurso** (ej. comida) cuando están muy motivados a ello (ej. hambre) o para **proteger** algo valioso para ellos (ej. una madre a sus cachorros).

Previamente, los perros emiten **señales de incomodidad** o **aviso**.

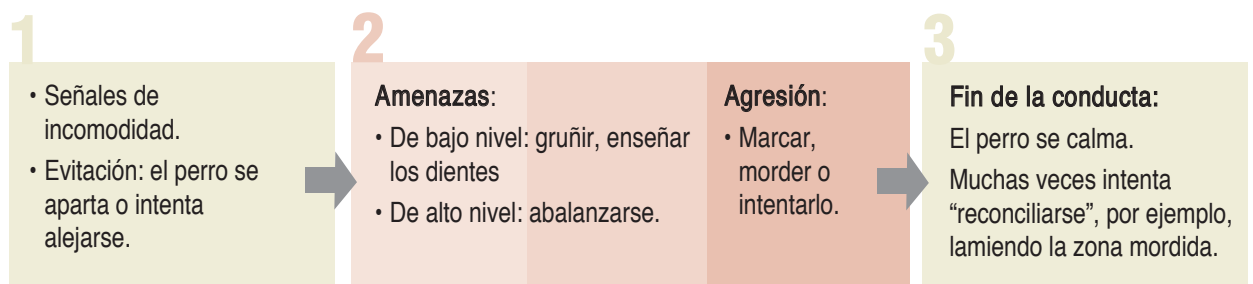


La agresividad es una conducta normal, pero indeseable, en la que los perros amenazan o se defienden sin utilizar la fuerza (sin luchar).

Es una conducta muy compleja en la que intervienen muchos factores, pero con unas nociones básicas se pueden prevenir muchos problemas.

La secuencia agresiva

La conducta agresiva siempre sigue una secuencia. Si la conocemos, podremos evitarla:



¿Por qué hay tantos problemas de agresividad?

La agresividad es potencialmente peligrosa, y muy frecuente en perros. Esto se debe a que lo que el dueño piensa de su perro durante un episodio agresivo y lo que realmente le ocurre al perro es muy diferente.



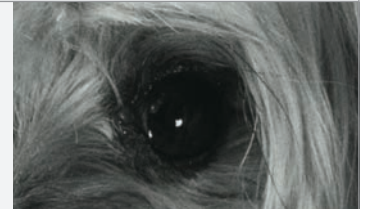
La perspectiva del dueño:

- “Mi perro es malo”
- “Mi perro es dominante”
- “Mi perro no quiere obedecerme”
- “Mi perro es celoso”

La perspectiva del perro:

Comunicación social, el perro quiere cambiar la situación:

- “Esto no me gusta”
- “Aléjate de mí”



El problema es que el dueño no entiende a su perro y este siente que tiene que utilizar la conducta agresiva más intensa: la mordedura.

Por otro lado, el dueño piensa que debe castigar a su perro, por ser malo. Pero el **castigo siempre está contraindicado**: la situación es ya negativa, el castigo solo hará que sea más desagradable aún. Además, si castigamos el gruñido, por ejemplo, el perro aprenderá a no gruñir, y la próxima vez directamente morderá, aumentando el peligro.

¿Cuándo utiliza un perro la agresividad?

Los perros dan valor a ciertas cosas, su naturaleza es única y, en algunos aspectos, muy distinta a la nuestra.




La comida:

La comida es un recurso vital, algo que defenderán o por lo que lucharán si lo creen necesario. Los perros utilizan la agresividad cuando piensan que su comida está amenazada.

Situación típica: el cachorro gruñe a su propietario mientras come.

El cachorro gruñe porque cree que su dueño es una amenaza, cree que le va a quitar la comida. Los propietarios suelen quitar la comida a su cachorro como castigo por gruñir. El cachorro aprende que su propietario realmente es una amenaza, por lo que la próxima vez volverá a gruñir y la tensión irá en aumento.



El espacio:

En cuanto al espacio, podemos hablar de dos niveles:

1. El espacio individual

A algunos perros les encanta estar cerca de las personas o de otros perros, mientras que a otros no. El espacio individual es diferente en cada perro.

Un perro con un espacio individual limitado puede reaccionar de forma agresiva si se le invade dicho espacio, o si se hace de manera demasiado brusca.

2. El territorio

Sería el espacio en sentido amplio. El lugar donde viven y, sobre todo en los machos, también pueden ser los alrededores.

Durante miles de años los perros han sido seleccionados por su afán cuidador, protector del territorio, por eso es tan frecuente la agresividad territorial.

Los objetos:

Los perros por naturaleza no comparten. Generalmente, cuando un perro tiene algo, es suyo en ese momento. Utilizará la agresividad si para él dicho objeto es valioso.

Situación típica: el cachorro gruñe cuando su propietario intenta quitarle un objeto.

El perro se siente amenazado y gruñe. El dueño se enfada y piensa que el perro "debe saber" que tiene que darle el objeto, le riñe y le intenta quitar a la fuerza el objeto. El perro ha comunicado claramente su malestar, pero ha sido ignorado, por lo que pasará a la agresión.



Las interacciones:

Aunque los perros pueden acostumbrarse, en general, no les gusta que les toquen. Además, ciertos procedimientos como el cepillado pueden ser muy desagradables.

Si castigamos física o verbalmente a un perro, si le despertamos, si le obligamos a permanecer a nuestro lado, si le abrazamos o agarramos, si nos acercamos a él rápido y directamente (sobre todo si es un perro desconocido o tiene poca experiencia con personas), etc., podría reaccionar con agresividad.

¿Cómo evitar la agresividad?

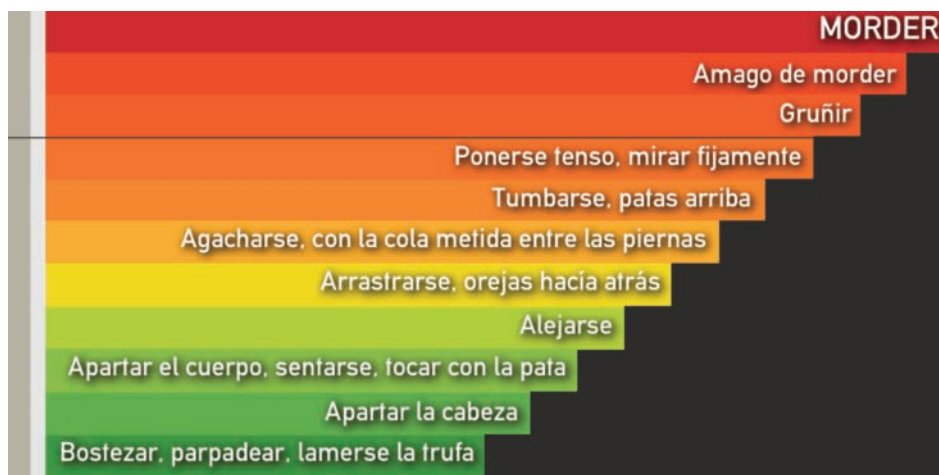
✓ **Conocer la naturaleza del perro**

Saber cómo son en general los perros: no ceden objetos, tienen su espacio, etc. Lo que para nosotros puede no ser una amenaza, para ellos sí puede serlo.

✓ **Conocer la conducta agresiva y las señales previas**

Antes de ser agresivo, un perro muestra muchas señales, hay que reconocerlas para cambiar la situación y evitar la agresividad.

Ante una situación desagradable o conflictiva, el perro comenzará con señales sutiles, subiendo poco a poco peldaños de la “Escalera de agresividad” si dicha situación no cambia.



Forma con la que un perro va a responder a una amenaza: señales de advertencia y la “Escalera de agresividad”. Hay que evitar traspasar la línea negra (8º escalón).

(Modificada de Kendal Shepherd 2004).

✓ **Conocer a nuestro perro**

Hay variedad: hay perros más nerviosos, impulsivos; los hay que no les gusta que les toquen o que les gusta tener su espacio. Y debemos respetarlo.

✓ **Evitar conflictos**

Sabiendo cuándo se originan con más frecuencia los conflictos, intentaremos evitarlos. Por ejemplo, si dos perros se pelean por la comida, les daremos de comer separados.

No molestar al perro mientras come, no intentar quitarle nada de la boca, no empujarle del sofá...

✓ **Habituarse a las situaciones potencialmente desagradables**

Poco a poco y con premios cuando reaccione correctamente, habituar al cachorro a ser tocado, a manejarle.

✓ **Enseñar órdenes básicas**

Enseñar órdenes básicas es muy importante para muchas cosas. Por ejemplo, enseñar al perro a sentarse antes de salir a pasear, antes de ponerle el plato de comida, antes de saludar, antes de soltarle la correa, etc. mejora la comunicación entre el perro y el dueño.

Además, **se debe enseñar al cachorro a ceder objetos con la orden “suelta”**.

✓ **Nunca utilizar el castigo**

✓ **Acudir al veterinario**

Ante un caso de agresividad instaurada o si a pesar de estos consejos, la conducta empeora. No esperar a que el perro llegue a agredir o a hacer daño a alguien.

El veterinario habitual del perro acosejará lo mejor y le remitirá a un veterinario especialista.